




# 新竹の子族 LIST 2020.4.1

ワカヤマオーキッドでは現在在庫しているカタセタム属のリストを作成してみました。台湾の有名店ジャンボオーキッドさんとSVO(USA)の商品のラインナップとなります。お気に入りを見つけてみませんか？サイズは開花可能サイズとなります。メルクロン株・実生株がありますので、ご注意ください。

ご注文方法:

- 1) 先ずはお気に入りのランが見つかったら 電話・メール・FAXの何れかの方法で問い合わせ
- 2) こちらから送料を含めたお支払金額をお知らせします。
- 3) お支払方法: \*銀行送金 \*ゆうちょ銀行振り込み \*郵便振替 \*カード(VISA MASTER)
- 4) 到着指定日や時間帯をお知らせください。

		<b>1) Cyc.chlorochilon 'Jumbo' (MC)</b> シクノチェス クロロキロン ジャンボ 巨大輪 高温で育てるとバックが枯れず大きくなる 芳香種	BS ¥3,630
		<b>2) Ctcn.gnomus 'Jumbo' (MC)</b> カタセタム グノマス ジャンボ 新しい原種の貴重な黒い個体のメリクロン	BS ¥3,630
		<b>3) Clsm.Whche's Bumble Bee 'Jumbo Orchids' (MC)</b> クロウエセタム フーチースバンブルビー ジャンボ オーキッズ 丸々した中型美花最新品種	BS ¥3,630
		<b>4) Mon.Jumbo Delight 'Orange Diamond' (MC)</b> モニエラーラ ジャンボ デイライト オレンジ ダイヤモンド 中型で整形美花、特殊な色彩芳香種	BS ¥3,630
		<b>5) Mon.Jumbo Delight 'Black Onyx' (MC)</b> モニエラーラ ジャンボ デイライト ブラック オニックス 中型で整形美花、特殊な色彩芳香種	BS ¥3,630

		<p><b>6) Cyclops.Jumbo Phenix</b>  <b>‘Jumbo’ (MC)</b>  シクノデス ジャンボ フェニックス  ジャンボ  中型で整形美花、特殊な色彩芳香種</p>	<p>BS  ¥3,630</p>
		<p><b>7) Clo.Jumbo Lace 実生</b>  クロウエシア ジャンボ レース    中型で面白い形の美花、フィンブリアタムの血をひく下垂性</p>	<p>BS  ¥3,300</p>
		<p><b>8) Ctsm.pileatum</b>  <b>‘Red Pena’ (MC)</b>  カタセタム ピレアタム レッドパナ  巨大輪整形美花、特殊な色彩で人気</p>	<p>BS  ¥3,300</p>
		<p><b>9) Cyclops.Wine Delight (斑入り)</b>  シクノデス ワイン デライト 斑入り    大型で整形美花、ワインレッド芳香種  葉がきれいな覆輪となる個体です。</p>	<p>BS  Mサイズ  ¥5,500    Lサイズ  ¥6,600</p>
		<p><b>10) Closm Jumbo Eden 実生</b>  クロウエセタム ジャンボ エデン    中型で美花、髭がある特殊なタイプです  赤系色彩芳香種</p>	<p>BS  ¥3,300</p>
		<p><b>11) Clo. Jumbo Circle 実生</b>  クロウエセタム ジャンボ サークル    ミッカビなど同タイプの黄色版で良く売られています。芳香種小型</p>	<p>BS  ¥3,630</p>
		<p><b>12) Catds.Jumbo Chastty</b>  <b>‘Jumbo’ (MC)</b>  カタノデス ジャンボ キャスティティー  ジャンボー  中型で整形美花、特この種だけは白！  殊な色彩芳香種 下垂性</p>	<p>BS  ¥3,850</p>



		<p><b>13)Ctsm. fimbriatum 実生</b> カタセタム フィンブリアタム</p> <p>中型の美花、ヒゲ系で有名な個体です 強健です。</p>	<p>BS</p> <p>¥3,300</p>
		<p><b>14)Ctsm. Orchidglade</b> <b>‘Green Hill’ (MC)</b> カタセタム オーキッドグレード グリーンヒル</p> <p>巨大輪で整形美花、特殊な緑色彩です</p>	<p>BS</p> <p>¥3,300</p>
		<p><b>15)Catasandra. Jumbo Express</b> 実生</p> <p>カタサンドラ ジャンボ エクスプレス</p> <p>中型で整形美花、唯一バルブ頂点から下垂咲 する特殊花。ペタルが耳に見える。</p>	<p>BS</p> <p>¥3,850</p>
		<p><b>16)Monnierara Millenium Magic</b> <b>‘Witchcraft’ FCC/AOS (USAMC)</b> モニエラーラ ミレニアムマジック ウィッチクラフト</p>	<p>BS</p> <p>¥5,500</p>
		<p><b>17)Fdk.After Dark (USA MC)</b> <b>‘Sunset Valley Orchid’ FCC/AOS</b> フレッドクラークアラ アフターダーク サンセット バレイオーキッド</p>	<p>BS</p> <p>¥5,500</p>
		<p><b>18)Fdk.After Dark ( USA-MC)</b> <b>‘SVO. Black Peal’ FCC/AOS</b> フレッドクラークアラ アフターダーク SVO ブラックパール</p>	<p>BS</p> <p>¥5,500</p>
		<p><b>19)Fdk.Doubtless (USA 実生)</b> フレッドクラークアラ ダブトレス</p> <p>巨大輪で圧倒的な迫力がある ピンクやオレンジ 系でドットが激しく入る</p>	<p>BS</p> <p>¥27,500</p>

<p>(Ctsm. Portagee Star × Ctsm. tigrinum) 兄弟株開花例</p> 		<p><b>20)Ctsm.Portagee Star</b> <b>X tigrinum (実生)</b> カタセタム ポルタギー スター x チグリナム 中型で整形美花、赤ピンク系の特殊な色彩 花が咲き出している。お勧め</p>	<p>BS ¥16,500</p>
<p>(Clo. Jumbo Lace 'SVO' × Ctsm. denticulatum 'Orange Lip')</p> 		<p><b>21)Clo.Jumbo Lace'SVO' (実生)</b> <b>X Ctsm.denticulatum'OrangeLip'</b> クロウエシア ジャンボ レース x カタセタム デンティキュラータム オレンジ リップ どんな色彩が咲くのかワクワクする.数少ない 点花の最新実生 右写真はお客様の当たり!</p>	<p>BS ¥16,500</p> 

## カタセタム属の栽培方法

- 1) 水やり: 3月から5月新芽が動き出す時期には本格的な水やりを始めます。かなり湿っていても大丈夫です。これは成長が停止する10月下旬ころまで継続しても良い。新芽が勢い良く生長している時期は、朝晩灌水しても良い。原産地の乾季に当たる11月から3月までは月に1~2回の灌水に変える。花芽確認後開花中までは水やりは多めの方が花持ちは良い。
- 2) 肥料: 2~3月の植え替えを終えて新根が3~4cm伸び出したら大量の肥料を置き出します。梅雨前頃から9月末までは5日~週に1回の液肥を与える。倍率が薄い場合は灌水毎に与えるのも良い。とにかくシンビなみに肥料が好きです。
- 3) 置き場所: 成長期は50%~60%遮光下に置き大きな葉を作ることを心掛ける。5~11月は屋外栽培が良い。10月に入ると葉焼けしても良いので徐々に直射光線下に移動して行く。地域によって差はあるが関西だと12月に入ると室内や温室に取り込む、ほぼ同時に葉が黄色く変色し落葉すると花芽を付ける事が出来る。落葉しない場合は花芽が付かない場合がある。(日光不足?低温にあっていない?温度が一定?等が考えられる)
- 4) 花芽を付ける為の注意点: 完全に成長してしまったら(11月初~中旬)一旦花芽形成を促す為灌水を極端に止める+低温下に少し置くと良い。約1か月程度。屋外栽培なら自然に低温には当たる。8月~1月リンカリ系の液肥(バトグアノやガビオタ)に変えるのは効果的である。
- 5) 消毒: これらの種は葉ダニが大変つきやすい種類になります。葉ダニがつくと葉の裏面が白くなったり、透明の液体が出てきたりします。こうなると葉の裏面に有る気功などがうまく働かなくなり、結果成長が著しく減速します。特に葉裏に水がかからないと葉ダニはつきやすいです。葉が出始めてから11月くらいまでの間は葉ダニ専用の薬を散布する必要があります。薬は耐性が付きやすいので薬の効果が違った2個の消毒薬を交代で散布する。できれば月1回違う効果がある葉ダニ専用殺虫剤を購入し散布すると良いでしょう。葉ダニは耐性が付きやすいので同じ薬を続けてやるのは止めましょう。